

# 平成30年度『冬季』ソフトバレー・群馬県フェスティバル

平成30年12月16日(日)  
前橋市宮城体育館

## フリーの部 予選1組

	S T S 4 4	A H T E N A	高碓だるま(earth)	勝 数	負 数	採 点	勝 セ ト	負 セ ト	セット率	得 点	失 点	ポ イ ン ト 率	順 位
S T S 4 4 伊勢崎市		● $\begin{pmatrix} 15 - 12 \\ 10 - 15 \\ 11 - 15 \end{pmatrix}$ 2	○ $\begin{pmatrix} 16 - 14 \\ 15 - 8 \\ - \end{pmatrix}$ 0	1	1	3	3	2	1.500	67	64	1.047	2
A H T E N A 大泉町	○ $\begin{pmatrix} 12 - 15 \\ 15 - 10 \\ 15 - 11 \end{pmatrix}$ 1		○ $\begin{pmatrix} 15 - 9 \\ 15 - 9 \\ - \end{pmatrix}$ 0	2	0	4	4	1	4.000	72	54	1.333	1
高碓だるま(earth) 高崎市	● $\begin{pmatrix} 14 - 16 \\ 8 - 15 \\ - \end{pmatrix}$ 2	● $\begin{pmatrix} 9 - 15 \\ 9 - 15 \\ - \end{pmatrix}$ 2		0	2	2	0	4	0.000	40	61	0.656	3

## フリーの部 予選2組

	Z E R O	ハッピークローバー	芳賀 SVC NEGA	M V C	勝 数	負 数	採 点	勝 セ ト	負 セ ト	セット率	得 点	失 点	ポ イ ン ト 率	順 位
Z E R O 前橋市		○ $\begin{pmatrix} 17 - 15 \\ 15 - 11 \\ - \end{pmatrix}$ 0		○ $\begin{pmatrix} 15 - 5 \\ 15 - 10 \\ - \end{pmatrix}$ 0	2	0	4	4	0		62	41	1.512	2
ハッピークローバー 大泉町	● $\begin{pmatrix} 15 - 17 \\ 11 - 15 \\ - \end{pmatrix}$ 2		● $\begin{pmatrix} 10 - 15 \\ 8 - 15 \\ - \end{pmatrix}$ 2		0	2	2	0	4	0.000	44	62	0.710	3
芳賀 SVC NEGA 前橋市		○ $\begin{pmatrix} 15 - 10 \\ 15 - 8 \\ - \end{pmatrix}$ 0		○ $\begin{pmatrix} 15 - 8 \\ 15 - 11 \\ - \end{pmatrix}$ 0	2	0	4	4	0		60	37	1.622	1
M V C 伊勢崎市	● $\begin{pmatrix} 5 - 15 \\ 10 - 15 \\ - \end{pmatrix}$ 2		● $\begin{pmatrix} 8 - 15 \\ 11 - 15 \\ - \end{pmatrix}$ 2		0	2	2	0	4	0.000	34	60	0.567	4

# 平成30年度『冬季』ソフトバレー・群馬県フェスティバル

平成30年12月16日(日)  
前橋市宮城体育館

## フリーの部 決勝グループ戦

	A H T E N A	芳賀SVC NEGA	S T S 4 4	Z E R O	勝 数	負 数	採 点	勝 セ ト	負 セ ト	セット率	得 点	失 点	ポ イ ン ト 率	順 位
A H T E N A 大泉町	●	●	●	●										
		0 $\begin{pmatrix} 13 & - & 15 \\ 13 & - & 15 \\ - & - & - \end{pmatrix}$ 2		1 $\begin{pmatrix} 8 & - & 15 \\ 15 & - & 12 \\ 13 & - & 15 \end{pmatrix}$ 2	0	2	2	1	4	0.250	62	72	0.861	3
芳賀SVC NEGA 前橋市	○	○	○	○										
		2 $\begin{pmatrix} 15 & - & 13 \\ 15 & - & 13 \\ - & - & - \end{pmatrix}$ 0		2 $\begin{pmatrix} 15 & - & 7 \\ 15 & - & 10 \\ - & - & - \end{pmatrix}$ 0	2	0	4	4	0		60	43	1.395	1
S T S 4 4 伊勢崎市	●	●	●	●										
		0 $\begin{pmatrix} 7 & - & 15 \\ 10 & - & 15 \\ - & - & - \end{pmatrix}$ 2		1 $\begin{pmatrix} 17 & - & 16 \\ 9 & - & 15 \\ 7 & - & 15 \end{pmatrix}$ 2	0	2	2	1	4	0.250	50	76	0.658	4
Z E R O 前橋市	○	○	○	○										
		2 $\begin{pmatrix} 15 & - & 8 \\ 12 & - & 15 \\ 15 & - & 13 \end{pmatrix}$ 1		2 $\begin{pmatrix} 16 & - & 17 \\ 15 & - & 9 \\ 15 & - & 7 \end{pmatrix}$ 1	2	0	4	4	2	2.000	88	69	1.275	2

## フリーの部 B決勝グループ戦

	ハッピークローバー	高碕だるま(earth)	M V C	勝 数	負 数	勝 セ ト	負 セ ト	セット率	得 点	失 点	ポ イ ン ト 率	順 位	
ハッピークローバー 大泉町	○	○	○										
		2 $\begin{pmatrix} 15 & - & 12 \\ 12 & - & 15 \\ 15 & - & 6 \end{pmatrix}$ 1		2 $\begin{pmatrix} 11 & - & 15 \\ 15 & - & 6 \\ 16 & - & 14 \end{pmatrix}$ 1	2	0	4	2	2.000	84	68	1.235	1
高碕だるま(earth) 高崎市	●	●	●										
		1 $\begin{pmatrix} 12 & - & 15 \\ 15 & - & 12 \\ 6 & - & 15 \end{pmatrix}$ 2		0 $\begin{pmatrix} 11 & - & 15 \\ 15 & - & 17 \\ - & - & - \end{pmatrix}$ 2	0	2	1	4	0.250	59	74	0.797	3
M V C 伊勢崎市	●	○	○										
		1 $\begin{pmatrix} 15 & - & 11 \\ 6 & - & 15 \\ 14 & - & 16 \end{pmatrix}$ 2		2 $\begin{pmatrix} 15 & - & 11 \\ 17 & - & 15 \\ - & - & - \end{pmatrix}$ 0	1	1	3	2	1.500	67	68	0.985	2

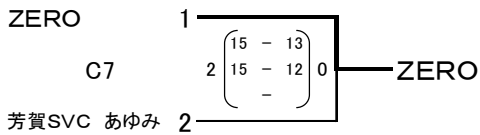
# 平成30年度『冬季』ソフトバレー・群馬県フェスティバル

平成30年12月16日(日)  
前橋市宮城体育館

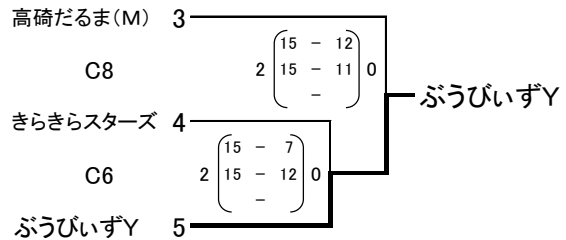
## ブロンズの部 予選グループ戦

	Z E R O	高 碓 だ る ま ( M )	き ら き ら ス タ ー ズ	ぶ う び い ず Y	芳 賀 SVC あ ゆ み	勝 負 探 勝 負	数 数 点 セ ッ ト セ ッ ト	セ ッ ト 率	得 失	点 点	ホ イ ン ト 率	順 位
Z E R O 前橋市	○	○	○	○	○	2	0 4 4 0		60	30	2.000	1
高 碓 だ る ま ( M ) 高崎市	●	○	○	○		1	1 3 2 2	1.000	42	46	0.913	3
き ら き ら ス タ ー ズ 高崎市		●	○	○		1	1 3 2 2	1.000	46	56	0.821	4
ぶ う び い ず Y 前橋市			●	○	●	0	2 2 0 4	0.000	41	60	0.683	5
芳 賀 SVC あ ゆ み 前橋市	●			○		1	1 3 2 2	1.000	48	45	1.067	2

## ブロンズの部 決勝



## ブロンズの部 3位決定戦



# 平成30年度『冬季』ソフトバレー・群馬県フェスティバル

平成30年12月16日(日)

前橋市宮城体育館

スポレクの部

	北 部 フ レ ン ズ	赤 堀 S V C	芳 賀 S V C A I	A T H E N A S	T S 4 4	前 橋 さ く ら ク ラ ブ	勝 数	負 数	採 点	勝 セ ト	負 セ ト	セ ット 率	得 点	失 点	ポ イン ト 率	順 位
北 部 フ レ ン ズ 大 泉 町	○	○ 2 $\begin{pmatrix} 15 & - & 9 \\ 16 & - & 14 \\ - & - & - \end{pmatrix}$ 0	●	● 0 $\begin{pmatrix} 11 & - & 15 \\ 11 & - & 15 \\ - & - & - \end{pmatrix}$ 2		○ 2 $\begin{pmatrix} 16 & - & 17 \\ 15 & - & 12 \\ 15 & - & 12 \end{pmatrix}$ 1	2	1	5	4	3	1.333	99	94	1.053	3
赤 堀 S V C 伊 勢 崎 市	●	○ 0 $\begin{pmatrix} 9 & - & 15 \\ 14 & - & 16 \\ - & - & - \end{pmatrix}$ 2	●	○ 0 $\begin{pmatrix} 11 & - & 15 \\ 6 & - & 15 \\ - & - & - \end{pmatrix}$ 2	○	○ 2 $\begin{pmatrix} 15 & - & 6 \\ 15 & - & 8 \\ - & - & - \end{pmatrix}$ 0	1	2	4	2	4	0.500	70	75	0.933	5
芳 賀 S V C A I 前 橋 市		○ 2 $\begin{pmatrix} 15 & - & 11 \\ 15 & - & 6 \\ - & - & - \end{pmatrix}$ 0	○	● 1 $\begin{pmatrix} 17 & - & 15 \\ 15 & - & 17 \\ 11 & - & 15 \end{pmatrix}$ 2		○ 2 $\begin{pmatrix} 13 & - & 15 \\ 17 & - & 15 \\ 15 & - & 13 \end{pmatrix}$ 1	2	1	5	5	3	1.667	118	107	1.103	2
A T H E N A 大 泉 町	○	○ 2 $\begin{pmatrix} 15 & - & 11 \\ 15 & - & 11 \\ - & - & - \end{pmatrix}$ 0	○	○ 2 $\begin{pmatrix} 15 & - & 17 \\ 17 & - & 15 \\ 15 & - & 11 \end{pmatrix}$ 1	○	○ 2 $\begin{pmatrix} 15 & - & 5 \\ 15 & - & 5 \\ - & - & - \end{pmatrix}$ 0	3	0	6	6	1	6.000	107	75	1.427	1
S T S 4 4 伊 勢 崎 市		● 0 $\begin{pmatrix} 6 & - & 15 \\ 8 & - & 15 \\ - & - & - \end{pmatrix}$ 2		● 0 $\begin{pmatrix} 5 & - & 15 \\ 5 & - & 15 \\ - & - & - \end{pmatrix}$ 2		● 0 $\begin{pmatrix} 7 & - & 15 \\ 6 & - & 15 \\ - & - & - \end{pmatrix}$ 2	0	3	3	0	6	0.000	37	90	0.411	6
前 橋 さ く ら ク ラ ブ 前 橋 市	●	○ 1 $\begin{pmatrix} 17 & - & 16 \\ 12 & - & 15 \\ 12 & - & 15 \end{pmatrix}$ 2	●	○ 1 $\begin{pmatrix} 15 & - & 13 \\ 15 & - & 17 \\ 13 & - & 15 \end{pmatrix}$ 2	○	○ 2 $\begin{pmatrix} 15 & - & 7 \\ 15 & - & 6 \\ - & - & - \end{pmatrix}$ 0	1	2	4	4	4	1.000	114	104	1.096	4

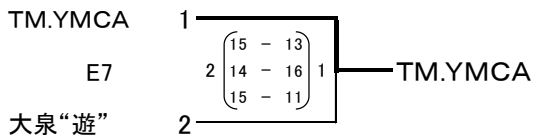
# 平成30年度『冬季』ソフトバレー・群馬県フェスティバル

平成30年12月16日(日)  
前橋市宮城体育館

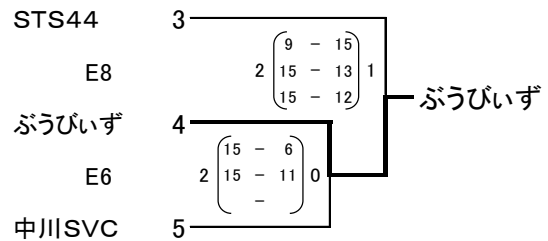
## シルバーの部 予選グループ戦

	TM.YMCA	STS44	中川SVC	大泉“遊”	ぶうびいず	勝 数	負 数	採 点	勝 セ ト	負 セ ト	セット率	得 点	失 点	ポイント率	順 位
TM.YMCA 前橋市	○	○ $\begin{pmatrix} 15-12 \\ 16-14 \\ - \end{pmatrix}$ 0	○	○	○ $\begin{pmatrix} 15-6 \\ 15-9 \\ - \end{pmatrix}$ 0	2	0	4	4	0		61	41	1.488	1
STS44 伊勢崎市	●	○	○ $\begin{pmatrix} 15-12 \\ 15-9 \\ - \end{pmatrix}$ 0	○		1	1	3	2	2	1.000	56	52	1.077	3
中川SVC 前橋市		●	○	●		0	2	2	1	4	0.250	52	72	0.722	5
大泉“遊” 大泉町			○ $\begin{pmatrix} 15-5 \\ 12-15 \\ 15-11 \end{pmatrix}$ 1	○	● $\begin{pmatrix} 15-8 \\ 11-15 \\ 12-15 \end{pmatrix}$ 2	1	1	3	3	3	1.000	80	69	1.159	2
ぶうびいず 前橋市	●			○		1	1	3	2	3	0.667	53	68	0.779	4

## シルバーの部 決勝



## シルバーの部 3位決定戦



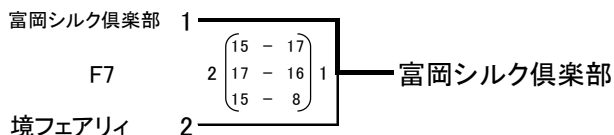
# 平成30年度『冬季』ソフトバレー・群馬県フェスティバル

平成30年12月16日(日)  
前橋市宮城体育館

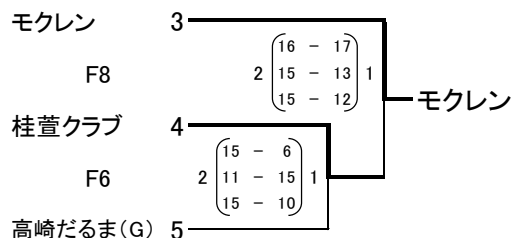
## ゴールドの部 予選グループ戦

	高崎だるま(G)	桂 萱 ク ラ ブ	モ ク レ ン	富岡シルク倶楽部	境 フェア リ イ	勝 数	負 数	採 点	勝 セ ト	負 セ ト	セツト率	得 点	失 点	ポ イ ン ト 率	順 位
高崎だるま(G) 高崎市	●	● 1 $\begin{pmatrix} 15 & - & 13 \\ 7 & - & 15 \\ 11 & - & 15 \end{pmatrix}$ 2			● 0 $\begin{pmatrix} 3 & - & 15 \\ 10 & - & 15 \\ - & - & - \end{pmatrix}$ 2	0	2	2	1	4	0.250	46	73	0.630	5
桂 萱 ク ラ ブ 前橋市	○	○	● 0 $\begin{pmatrix} 16 & - & 17 \\ 11 & - & 15 \\ - & - & - \end{pmatrix}$ 2			1	1	3	2	3	0.667	70	65	1.077	4
モ ク レ ン 高崎市		○ 2 $\begin{pmatrix} 17 & - & 16 \\ 15 & - & 11 \\ - & - & - \end{pmatrix}$ 0	●	● 1 $\begin{pmatrix} 13 & - & 15 \\ 15 & - & 12 \\ 4 & - & 15 \end{pmatrix}$ 2		1	1	3	3	2	1.500	64	69	0.928	3
富岡シルク倶楽部 富岡市			○ 2 $\begin{pmatrix} 15 & - & 13 \\ 12 & - & 15 \\ 15 & - & 4 \end{pmatrix}$ 1	●	○ 2 $\begin{pmatrix} 3 & - & 15 \\ 15 & - & 12 \\ 15 & - & 8 \end{pmatrix}$ 1	2	0	4	4	2	2.000	75	67	1.119	1
境 フェア リ イ 伊勢崎市	○			● 1 $\begin{pmatrix} 15 & - & 3 \\ 12 & - & 15 \\ 8 & - & 15 \end{pmatrix}$ 2		1	1	3	3	2	1.500	65	46	1.413	2

## ゴールドの部 決勝



## ゴールドの部 3位決定戦



## レディースの部 1回戦

	高崎だるま(L)	芳 賀 S V C ロ コ コ	g o d d e s	勝 数	負 数	採 点	勝 セ ト	負 セ ト	セツト率	得 点	失 点	ポ イ ン ト 率	順 位
高崎だるま(L) 高崎市	○	○ 2 $\begin{pmatrix} 15 & - & 10 \\ 15 & - & 5 \\ - & - & - \end{pmatrix}$ 0	○ 2 $\begin{pmatrix} 15 & - & 5 \\ 15 & - & 3 \\ - & - & - \end{pmatrix}$ 0	2	0	4	4	0		60	23	2.609	1
芳 賀 S V C ロ コ コ 前橋市	●	○	○ 2 $\begin{pmatrix} 13 & - & 15 \\ 15 & - & 11 \\ 15 & - & 12 \end{pmatrix}$ 1	1	1	3	2	3	0.667	58	68	0.853	2
g o d d e s 前橋市	●	●	○	0	2	2	1	4	0.250	46	73	0.630	3

# 平成30年度『冬季』ソフトバレー・群馬県フェスティバル

平成30年12月16日(日)  
前橋市宮城体育館

## レディースの部 2回戦

	高崎だるま(L)	芳賀SVCロココ	g o d d e s	勝 数	負 数	採 点	勝 セ ト	負 セ ト	セット率	得 点	失 点	ポイント率	順 位
高崎だるま(L) 高崎市	○	○	○	2	0	4	4	0		60	32	1.875	1
芳賀SVCロココ 前橋市	●	○	●	0	2	2	1	4	0.250	54	71	0.761	3
g o d d e s 前橋市	●	○	○	1	1	3	2	3	0.667	58	69	0.841	2

## レディースの部

	勝 数	負 数	採 点	勝 セ ト	負 セ ト	セット率	得 点	失 点	ポイント率	順 位
高崎だるま(L) 高崎市	4	0	8	8	0		120	55	2.182	1
芳賀SVCロココ 前橋市	1	3	5	3	7	0.429	112	139	0.806	2
g o d d e s 前橋市	1	3	5	3	7	0.429	104	142	0.732	3