

平成28年度『夏季』ソフトバレー・群馬県フェスティバル

平成28年7月24日(日)
太田市新田総合体育館

フリー 1組

	芳賀SVCあゆみ	M V C 和	ハッピークローバー	たかさきだるま(Y)	勝 数	負 数	採 点	勝 セ ト	負 セ ト	セット率	得 点	失 点	ポイント率	順位
芳賀SVCあゆみ 前橋市		○ 2 $\begin{pmatrix} 12 - 15 \\ 15 - 8 \\ 15 - 9 \end{pmatrix}$ 1	○ 2 $\begin{pmatrix} 15 - 10 \\ 15 - 10 \\ - \end{pmatrix}$ 0	○ 2 $\begin{pmatrix} 15 - 10 \\ 15 - 10 \\ - \end{pmatrix}$ 0	3	0	6	6	1	6.000	102	72	1.417	1
M V C 和 伊勢崎市	● 1 $\begin{pmatrix} 15 - 12 \\ 8 - 15 \\ 9 - 15 \end{pmatrix}$ 2		○ 2 $\begin{pmatrix} 17 - 16 \\ 15 - 13 \\ - \end{pmatrix}$ 0	○ 2 $\begin{pmatrix} 15 - 12 \\ 17 - 15 \\ - \end{pmatrix}$ 0	2	1	5	5	2	2.500	96	98	0.980	2
ハッピークローバー 大泉町	● 0 $\begin{pmatrix} 10 - 15 \\ 10 - 15 \\ - \end{pmatrix}$ 2	● 0 $\begin{pmatrix} 16 - 17 \\ 13 - 15 \\ - \end{pmatrix}$ 2		● 1 $\begin{pmatrix} 12 - 15 \\ 15 - 13 \\ 13 - 15 \end{pmatrix}$ 2	0	3	3	1	6	0.167	89	105	0.848	4
たかさきだるま(Y) 高崎市	● 0 $\begin{pmatrix} 10 - 15 \\ 10 - 15 \\ - \end{pmatrix}$ 2	● 0 $\begin{pmatrix} 12 - 15 \\ 15 - 17 \\ - \end{pmatrix}$ 2	○ 2 $\begin{pmatrix} 15 - 12 \\ 13 - 15 \\ 15 - 13 \end{pmatrix}$ 1		1	2	4	2	5	0.400	90	102	0.882	3

フリー 2組

	Z E R O B	L e g a m e 極	A T H E N A - M -	チ ー ム 久 坂 A	勝 数	負 数	採 点	勝 セ ト	負 セ ト	セット率	得 点	失 点	ポイント率	順位
Z E R O B 前橋市		○ 2 $\begin{pmatrix} 15 - 13 \\ 17 - 15 \\ - \end{pmatrix}$ 0	○ 2 $\begin{pmatrix} 15 - 9 \\ 15 - 13 \\ - \end{pmatrix}$ 0	○ 2 $\begin{pmatrix} 15 - 9 \\ 16 - 14 \\ - \end{pmatrix}$ 0	3	0	6	6	0		93	73	1.274	1
L e g a m e 極 高崎市	● 0 $\begin{pmatrix} 13 - 15 \\ 15 - 17 \\ - \end{pmatrix}$ 2		● 0 $\begin{pmatrix} 11 - 15 \\ 14 - 16 \\ - \end{pmatrix}$ 2	● 1 $\begin{pmatrix} 13 - 15 \\ 16 - 14 \\ 12 - 15 \end{pmatrix}$ 2	0	3	3	1	6	0.167	94	107	0.879	4
A T H E N A - M - 邑楽郡	● 0 $\begin{pmatrix} 9 - 15 \\ 13 - 15 \\ - \end{pmatrix}$ 2	○ 2 $\begin{pmatrix} 15 - 11 \\ 16 - 14 \\ - \end{pmatrix}$ 0		● 0 $\begin{pmatrix} 14 - 16 \\ 16 - 17 \\ - \end{pmatrix}$ 2	1	2	4	2	4	0.500	83	88	0.943	3
チ ー ム 久 坂 A 高崎市	● 0 $\begin{pmatrix} 9 - 15 \\ 14 - 16 \\ - \end{pmatrix}$ 2	○ 2 $\begin{pmatrix} 15 - 13 \\ 14 - 16 \\ 15 - 12 \end{pmatrix}$ 1	○ 2 $\begin{pmatrix} 16 - 14 \\ 17 - 16 \\ - \end{pmatrix}$ 0		2	1	5	4	3	1.333	100	102	0.980	2

平成28年度『夏季』ソフトバレー・群馬県フェスティバル

平成28年7月24日(日)
太田市新田総合体育館

フリー 3組

	境フェアリー	Z E R O A	ジ ー ク	チーム久坂B	勝 数	負 数	採 点	勝 セ ト	負 セ ト	セット率	得 点	失 点	ポイント率	順 位
境フェアリー 伊勢崎市		○ 2 $\begin{pmatrix} 15 - 13 \\ 11 - 15 \\ 15 - 9 \end{pmatrix}$ 1	○ 2 $\begin{pmatrix} 15 - 9 \\ 15 - 10 \\ - \end{pmatrix}$ 0	○ 2 $\begin{pmatrix} 15 - 11 \\ 15 - 4 \\ - \end{pmatrix}$ 0	3	0	6	6	1	6.000	101	71	1.423	1
Z E R O A 前橋市	● 1 $\begin{pmatrix} 13 - 15 \\ 15 - 11 \\ 9 - 15 \end{pmatrix}$ 2		● 1 $\begin{pmatrix} 10 - 15 \\ 15 - 5 \\ 11 - 15 \end{pmatrix}$ 2	○ 2 $\begin{pmatrix} 15 - 6 \\ 15 - 12 \\ - \end{pmatrix}$ 0	1	2	4	4	4	1.000	103	94	1.096	2
ジ ー ク 前橋市	● 0 $\begin{pmatrix} 9 - 15 \\ 10 - 15 \\ - \end{pmatrix}$ 2	○ 2 $\begin{pmatrix} 15 - 10 \\ 5 - 15 \\ 15 - 11 \end{pmatrix}$ 1		● 0 $\begin{pmatrix} 13 - 15 \\ 15 - 17 \\ - \end{pmatrix}$ 2	1	2	4	2	5	0.400	82	98	0.837	4
チーム久坂B 高崎市	● 0 $\begin{pmatrix} 11 - 15 \\ 4 - 15 \\ - \end{pmatrix}$ 2	● 0 $\begin{pmatrix} 6 - 15 \\ 12 - 15 \\ - \end{pmatrix}$ 2	○ 2 $\begin{pmatrix} 15 - 13 \\ 17 - 15 \\ - \end{pmatrix}$ 0		1	2	4	2	4	0.500	65	88	0.739	3

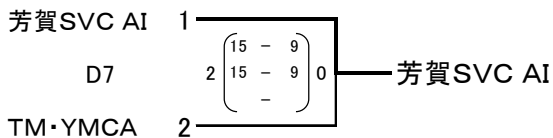
スポレク 1組 予選

	ATHENA-S-	芳賀SVC AI	赤堀SVC	チーム久坂C	TM・YMCA	勝 数	負 数	採 点	勝 セ ト	負 セ ト	セット率	得 点	失 点	ポイント率	順 位
ATHENA-S- 邑楽郡		● 0 $\begin{pmatrix} 13 - 15 \\ 11 - 15 \\ - \end{pmatrix}$ 2			○ 2 $\begin{pmatrix} 15 - 13 \\ 15 - 11 \\ - \end{pmatrix}$ 0	1	1	3	2	2	1.000	54	54	1.000	4
芳賀SVC AI 前橋市	○ 2 $\begin{pmatrix} 15 - 13 \\ 15 - 11 \\ - \end{pmatrix}$ 0		○ 2 $\begin{pmatrix} 15 - 9 \\ 15 - 11 \\ - \end{pmatrix}$ 0			2	0	4	4	0		60	44	1.364	1
赤堀SVC 伊勢崎市		● 0 $\begin{pmatrix} 9 - 15 \\ 11 - 15 \\ - \end{pmatrix}$ 2		○ 2 $\begin{pmatrix} 15 - 6 \\ 15 - 10 \\ - \end{pmatrix}$ 0		1	1	3	2	2	1.000	50	46	1.087	3
チーム久坂C 高崎市			● 0 $\begin{pmatrix} 6 - 15 \\ 10 - 15 \\ - \end{pmatrix}$ 2		● 0 $\begin{pmatrix} 8 - 15 \\ 3 - 15 \\ - \end{pmatrix}$ 2	0	2	2	0	4	0.000	27	60	0.450	5
TM・YMCA 前橋市	● 0 $\begin{pmatrix} 13 - 15 \\ 11 - 15 \\ - \end{pmatrix}$ 2			○ 2 $\begin{pmatrix} 15 - 8 \\ 15 - 3 \\ - \end{pmatrix}$ 0		1	1	3	2	2	1.000	54	41	1.317	2

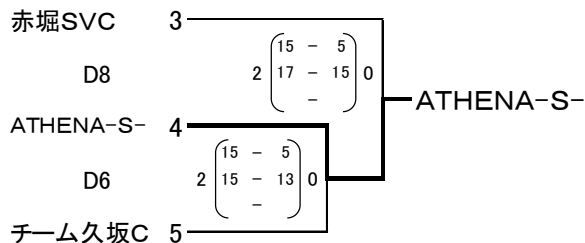
平成28年度『夏季』ソフトバレー・群馬県フェスティバル

平成28年7月24日(日)
太田市新田総合体育館

スポレク 1組 決勝



スポレク 1組 3位決定戦



スポレク 2組

	北部フレンズ	L e g a m e	たかさきだるま(A)	H O R N E T S	勝 数	負 数	採 点	勝 セ ト	負 セ ト	セット率	得 点	失 点	ポイント率	順 位
北部フレンズ 大泉町	○	○	○	○	3	0	6	6	1	6.000	100	62	1.613	1
L e g a m e 前橋市	●	1 $\begin{pmatrix} 15 & - & 10 \\ 11 & - & 15 \\ 5 & - & 15 \end{pmatrix}$ 2	●	○	1	2	4	3	4	0.750	81	84	0.964	3
たかさきだるま(A) 高崎市	●	○	○	○	2	1	5	4	2	2.000	81	65	1.246	2
H O R N E T S 藤岡市	●	●	●	○	0	3	3	0	6	0.000	39	90	0.433	4

平成28年度『夏季』ソフトバレー・群馬県フェスティバル

平成28年7月24日(日)
太田市新田総合体育館

シルバー

	芳賀 S V C MAX	中 川 S V C	富岡シルク倶楽部	境 フェアライ	勝 数	負 数	採 点	勝 セ ト	負 セ ト	セット率	得 点	失 点	ポイント率	順位
芳賀 S V C MAX 前橋市		○ 2 $\begin{pmatrix} 15 - 3 \\ 15 - 7 \\ - \end{pmatrix}$ 0	● 1 $\begin{pmatrix} 15 - 13 \\ 12 - 15 \\ 12 - 15 \end{pmatrix}$ 2	○ 2 $\begin{pmatrix} 15 - 10 \\ 15 - 11 \\ - \end{pmatrix}$ 0	2	1	5	5	2	2.500	99	74	1.338	2
中 川 S V C 前橋市	● 0 $\begin{pmatrix} 3 - 15 \\ 7 - 15 \\ - \end{pmatrix}$ 2		● 0 $\begin{pmatrix} 11 - 15 \\ 7 - 15 \\ - \end{pmatrix}$ 2	● 0 $\begin{pmatrix} 6 - 15 \\ 10 - 15 \\ - \end{pmatrix}$ 2	0	3	3	0	6	0.000	44	90	0.489	4
富岡シルク倶楽部 富岡市	○ 2 $\begin{pmatrix} 13 - 15 \\ 15 - 12 \\ 15 - 12 \end{pmatrix}$ 1	○ 2 $\begin{pmatrix} 15 - 11 \\ 15 - 7 \\ - \end{pmatrix}$ 0		○ 2 $\begin{pmatrix} 15 - 13 \\ 11 - 15 \\ 15 - 6 \end{pmatrix}$ 1	3	0	6	6	2	3.000	114	91	1.253	1
境 フェアライ 伊勢崎市	● 0 $\begin{pmatrix} 10 - 15 \\ 11 - 15 \\ - \end{pmatrix}$ 2	○ 2 $\begin{pmatrix} 15 - 6 \\ 15 - 10 \\ - \end{pmatrix}$ 0	● 1 $\begin{pmatrix} 13 - 15 \\ 15 - 11 \\ 6 - 15 \end{pmatrix}$ 2		1	2	4	3	4	0.750	85	87	0.977	3

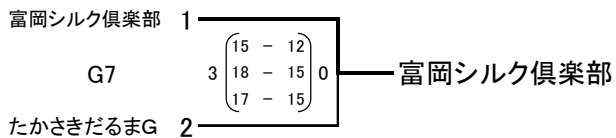
ゴールド 予選

	富岡シルク倶楽部	桂 萱 ク ラ ブ	たかさきだるまG	境 フェアライ	モ ク レ ン	勝 数	負 数	採 点	勝 セ ト	負 セ ト	セット率	得 点	失 点	ポイント率	順位
富岡シルク倶楽部 富岡市		○ 2 $\begin{pmatrix} 15 - 9 \\ 15 - 7 \\ - \end{pmatrix}$ 0			○ 2 $\begin{pmatrix} 15 - 6 \\ 15 - 13 \\ - \end{pmatrix}$ 0	2	0	4	4	0		60	35	1.714	1
桂 萱 ク ラ ブ 前橋市	● 0 $\begin{pmatrix} 9 - 15 \\ 7 - 15 \\ - \end{pmatrix}$ 2		● 1 $\begin{pmatrix} 12 - 15 \\ 16 - 14 \\ 9 - 15 \end{pmatrix}$ 2			0	2	2	1	4	0.250	53	74	0.716	4
たかさきだるまG 高崎市		○ 2 $\begin{pmatrix} 15 - 12 \\ 14 - 16 \\ 15 - 9 \end{pmatrix}$ 1		○ 2 $\begin{pmatrix} 15 - 9 \\ 15 - 13 \\ - \end{pmatrix}$ 0		2	0	4	4	1	4.000	74	59	1.254	2
境 フェアライ 伊勢崎市			● 0 $\begin{pmatrix} 9 - 15 \\ 13 - 15 \\ - \end{pmatrix}$ 2		○ 2 $\begin{pmatrix} 15 - 11 \\ 15 - 7 \\ - \end{pmatrix}$ 0	1	1	3	2	2	1.000	52	48	1.083	3
モ ク レ ン 高崎市	● 0 $\begin{pmatrix} 6 - 15 \\ 13 - 15 \\ - \end{pmatrix}$ 2			● 0 $\begin{pmatrix} 11 - 15 \\ 7 - 15 \\ - \end{pmatrix}$ 2		0	2	2	0	4	0.000	37	60	0.617	5

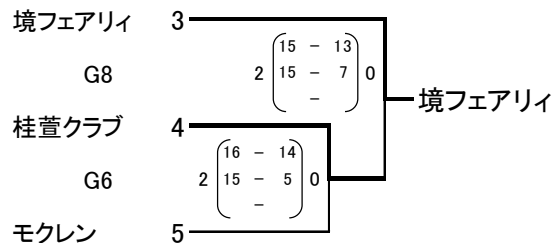
平成28年度『夏季』ソフトバレー・群馬県フェスティバル

平成28年7月24日(日)
太田市新田総合体育館

ゴールド 決勝



ゴールド 3位決定戦



レディース

	たかさきだるまL	Croissant	goddess	大泉“遊”	芳賀SVCC	ロココ	前橋クラブ	勝 数	負 数	採 点	勝 セット	負 セット	セット率	得 点	失 点	ポイント率	順 位
たかさきだるまL 高崎市	○	○	○	○	○	○	○	3	0	6	6	0		90	55	1.636	1
Croissant 高崎市	●	○	○	○	○	○	○	2	1	5	4	4	1.000	100	94	1.064	3
goddess 前橋市	●	●	○	○	○	○	○	2	1	5	5	2	2.500	98	87	1.126	2
大泉“遊” 大泉町	●	●	●	○	○	○	○	0	3	3	1	6	0.167	80	103	0.777	6
芳賀SVCC 前橋市	●	●	●	○	○	○	○	1	2	4	3	5	0.600	95	116	0.819	4
前橋クラブ 前橋市	●	●	●	○	○	○	○	1	2	4	2	4	0.500	78	86	0.907	5